

Этаж	тип радиатора на этаже	n
1	VK 21-500-500	3.0

Этаж	тип радиатора на этаже	n
1	VK 21-500-500	3.0

Этаж	тип радиатора на этаже	n
1	VK 21-500-500	3.0

Этаж	тип радиатора на этаже	n
1	VK 21-500-500	3.0

Этаж	тип радиатора на этаже	n
1	VK 21-500-600	3.0

Этаж	тип радиатора на этаже	n
1	VK 21-500-500	3.0

Этаж	тип радиатора на этаже	n
1	VK 21-500-500	3.0

Этаж	тип радиатора на этаже	n
1	VK 21-500-400	2.0

Этаж	тип радиатора на этаже	n
1	VK 21-500-600	3.0

Этаж	тип радиатора на этаже	n
1	VK 21-500-500	3.0

Этаж	тип радиатора на этаже	n
1	VK 21-500-600	3.0

Этаж	тип радиатора на этаже	n
1	VK 21-500-500	3.0

Этаж	тип радиатора на этаже	n
1	VK 21-500-500	2.0

Этаж	тип радиатора на этаже	n
1	VK 21-500-500	3.0

Этаж	тип радиатора на этаже	n
1	VK 21-500-800	3.0

Этаж	тип радиатора на этаже	n
1	VK 21-500-500	3.0

Этаж	тип радиатора на этаже	n
1	VK 21-500-600	3.0

Этаж	тип радиатора на этаже	n
1	VK 21-500-400	3.0

Этаж	тип радиатора на этаже	n
1	VK 21-500-400	3.0

Этаж	тип радиатора на этаже	n
1	VK 21-500-600	3.0

Этаж	тип радиатора на этаже	n
1	K 21-500-500	1.5

Этаж	тип радиатора на этаже	n
1	VK 21-500-400	2.0

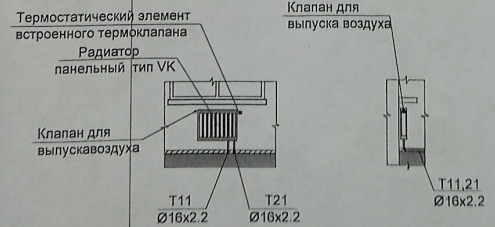
Этаж	тип радиатора на этаже	n
1	VK 21-500-600	3.0

Этаж	тип радиатора на этаже	n
1	VK 21-500-600	3.0

Этаж	тип радиатора на этаже	n
1	VK 21-500-500	3.0

Этаж	тип радиатора на этаже	n
1	VK 21-500-800	3.0

- Примечания**
- Общие указания и условные обозначения см. лист "Общие данные"
  - В качестве отопительных приборов приняты стальные радиаторы Buderus
  - Магистральные трубопроводы и стояки на лестничных клетках изолировать.
  - Состав теплоизоляции см. общие указания и спецификацию.
  - Длина прибора указана на планах и схемах. n - настройка термостатического вентиля указана на планах и схемах.
  - Количество и марку фитингов уточнить при монтаже
  - На плане трубопроводы условно отнесены от стен здания
  - Отметки и привязки трубопроводов уточнить по месту
  - Радиаторы на лестничной клетке установить на высоте не менее 2,2м.



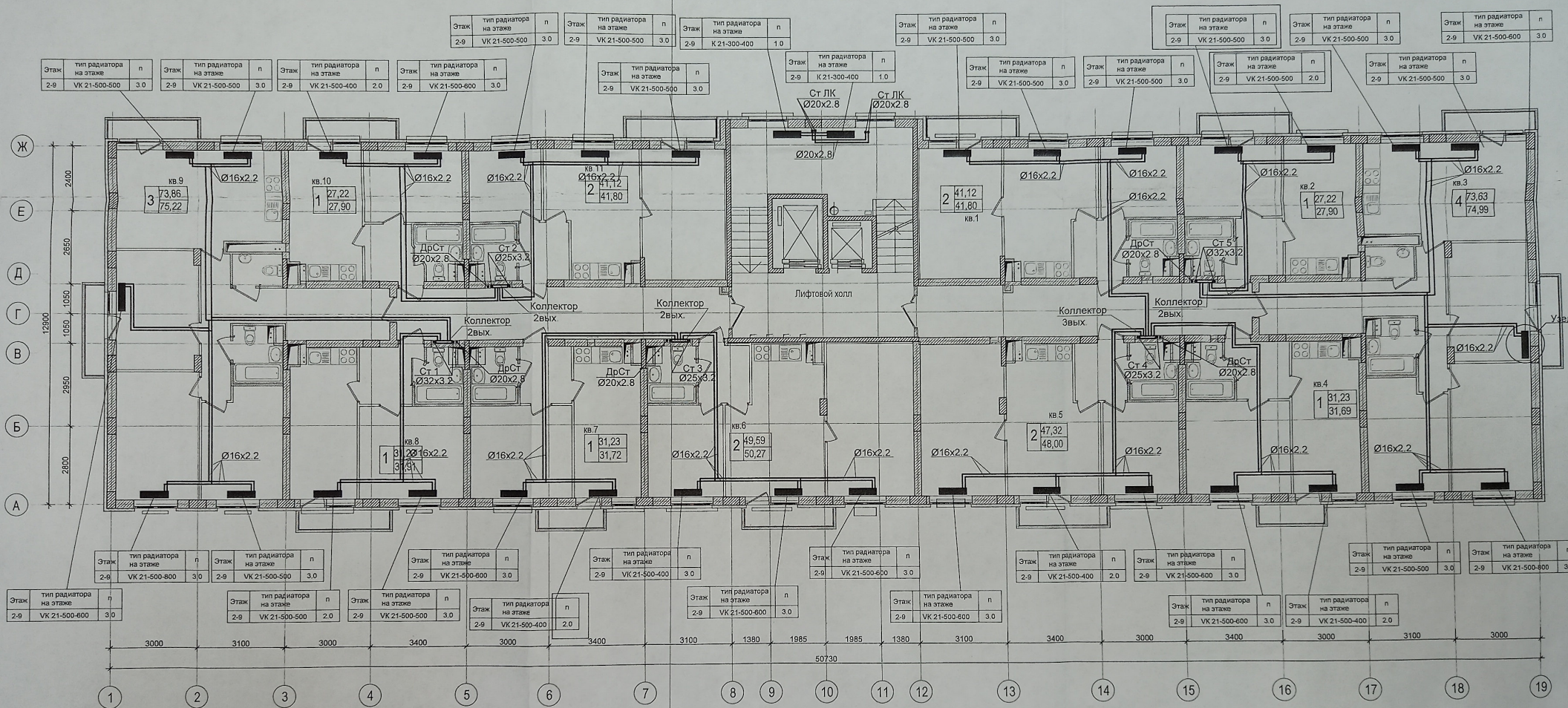
Узел 1

Данный чертеж является исполнительным. Отклонений от проекта по геометрическим параметрам нет. Ответственный за производство работ: Прораб ООО «ТеплоГазМонтаж» Котляров Н.Ф. Инженер ООО «ТеплоГазМонтаж» Жемчужнов А.Н.

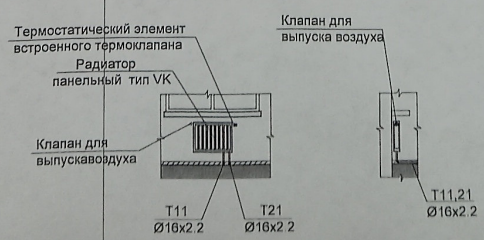


					23-2018-9-0В			
*Многоэтажная жилая застройка на земельном участке по ул. 64-ой Армии, 141 в Кировском районе г. Волгограда (IV очередь жилого дома № 9, 10, 19, 20) 1 этаж - жилой дом № 10, 2 этаж - жилой дом № 9, 3 этаж - жилой дом № 19, 4 этаж - жилой дом № 20								
Изм	Исх	Лист	Индекс	Паф	Дата	Стадия	Лист	Листов
ГАП	Личеново				06.22	Внутренние системы отопления, вентиляции Жилой дом № 9	Р	18
Разработ.	Пирогов				06.22			
Н.Контр.	Личеново				06.22	Отопление План 1-го этажа	ООО "Специализированный застройщик" "Пересвет-ЮГ"	

План 2-10 этажа



Узел 1



- Примечания**
- Общие указания и условные обозначения см. лист "Общие данные".
  - В качестве отопительных приборов приняты стальные радиаторы Buderus.
  - Магистральные трубопроводы и стояки на лестничных клетках изолировать.
  - Состав теплоизоляции см. общие указания и спецификацию.
  - Длина прибора указана на планах и схемах. п - настройка термостатического вентиля указана на планах и схемах.
  - Количество и марку фитингов уточнить при монтаже.
  - На плане трубопроводы условно отнесены от стен здания.
  - Отметки и привязки трубопроводов уточнить по месту.
  - Радиаторы на лестничной клетке установить на высоте не менее 2,2м.

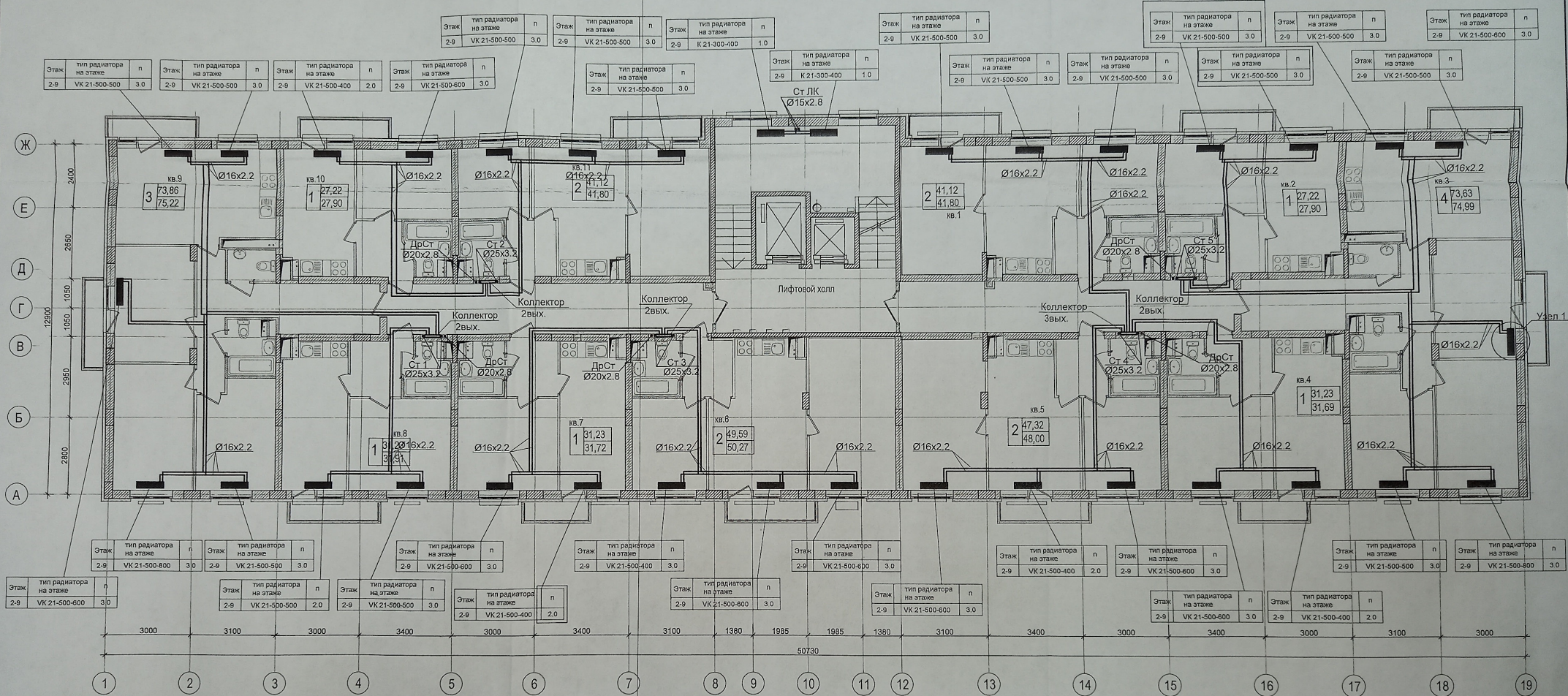
Данный чертеж является исполнительным.  
 Отклонений от проекта по геометрическим параметрам нет.  
 Ответственный за производство работ: Котляров Н.Ф.  
 Инженер ООО «ТеплоГазМонтаж» Жемчужнов А.Н.



					23-2018-9-0В		
«Многоэтажная жилая застройка на земельном участке по ул. 64-ой Армии, 141 в Кировском районе г. Волгограда (V очередь) жилых дома № 9, 10, 18, 20» 1 этап - жилой дом № 10, 2 этап - жилой дом № 9, 3 этап - жилой дом № 18, 4 этап - жилой дом № 20							
Изм.	№уч.	Лист	№рек.	Подп.	Дата	Внутренние системы отопления, вентиляции Жилой дом № 9	
		Ливченко			08.22	Студия	Лист
Разработ		Пирогов			08.22	Р	19
Н.Контр.		Ливченко			08.22	Отопление План 2 этажа	
						ООО "Специализированный застройщик" "Пересвет-ЮГ"	

Согласовано  
 Взам. инв. №  
 Подпись и дата

План 2-10 этажа



Этаж	тип радиатора на этаже	n
2-9	VK 21-500-500	3.0

Этаж	тип радиатора на этаже	n
2-9	VK 21-500-500	3.0

Этаж	тип радиатора на этаже	n
2-9	VK 21-500-400	2.0

Этаж	тип радиатора на этаже	n
2-9	VK 21-500-600	3.0

Этаж	тип радиатора на этаже	n
2-9	VK 21-500-500	3.0

Этаж	тип радиатора на этаже	n
2-9	VK 21-500-500	3.0

Этаж	тип радиатора на этаже	n
2-9	K 21-300-400	1.0

Этаж	тип радиатора на этаже	n
2-9	VK 21-500-500	3.0

Этаж	тип радиатора на этаже	n
2-9	VK 21-500-500	3.0

Этаж	тип радиатора на этаже	n
2-9	VK 21-500-500	3.0

Этаж	тип радиатора на этаже	n
2-9	VK 21-500-500	3.0

Этаж	тип радиатора на этаже	n
2-9	VK 21-500-800	3.0

Этаж	тип радиатора на этаже	n
2-9	VK 21-500-500	3.0

Этаж	тип радиатора на этаже	n
2-9	VK 21-500-400	3.0

Этаж	тип радиатора на этаже	n
2-9	VK 21-500-600	3.0

Этаж	тип радиатора на этаже	n
2-9	VK 21-500-400	2.0

Этаж	тип радиатора на этаже	n
2-9	VK 21-500-600	3.0

Этаж	тип радиатора на этаже	n
2-9	VK 21-500-500	3.0

Этаж	тип радиатора на этаже	n
2-9	VK 21-500-600	3.0

Этаж	тип радиатора на этаже	n
2-9	VK 21-500-600	3.0

Этаж	тип радиатора на этаже	n
2-9	VK 21-500-500	2.0

Этаж	тип радиатора на этаже	n
2-9	VK 21-500-500	3.0

Этаж	тип радиатора на этаже	n
2-9	VK 21-500-400	2.0

Этаж	тип радиатора на этаже	n
2-9	VK 21-500-600	3.0

Этаж	тип радиатора на этаже	n
2-9	VK 21-500-600	3.0

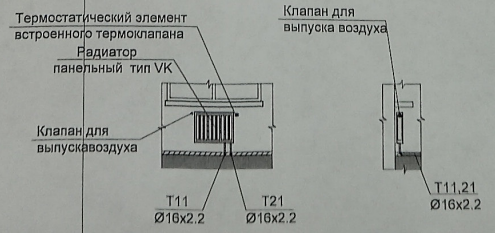
Этаж	тип радиатора на этаже	n
2-9	VK 21-500-600	3.0

Этаж	тип радиатора на этаже	n
2-9	VK 21-500-400	2.0

Этаж	тип радиатора на этаже	n
2-9	VK 21-500-500	3.0

Этаж	тип радиатора на этаже	n
2-9	VK 21-500-600	3.0

Узел 1



Данный чертеж является исполнительным.  
 Отклонений от проекта по геометрическим параметрам нет.  
 Ответственный за производство работ: Прораб ООО «ТеплоГазМонтаж» Котляров Н.Ф.  
 Инженер ООО «ТеплоГазМонтаж» Жемчужнов А.Н.

23-2018-9-0В

«Многоэтажная жилищная застройка на земельном участке по ул. 64-ой Армии, 141 в Кировском районе г. Волгограда (V очередь) жилого дома № 9, 10, 19, 20») 1 этаж - жилой дом № 10, 2 этаж - жилой дом № 6, 3 этаж - жилой дом № 19, 4 этаж - жилой дом № 20

Изм.	Исх.	Лист	Число	Подп.	Дата
ГАП					06.22
Разработ	Пирогов				06.22
Н.Контр.	Личенко				06.22

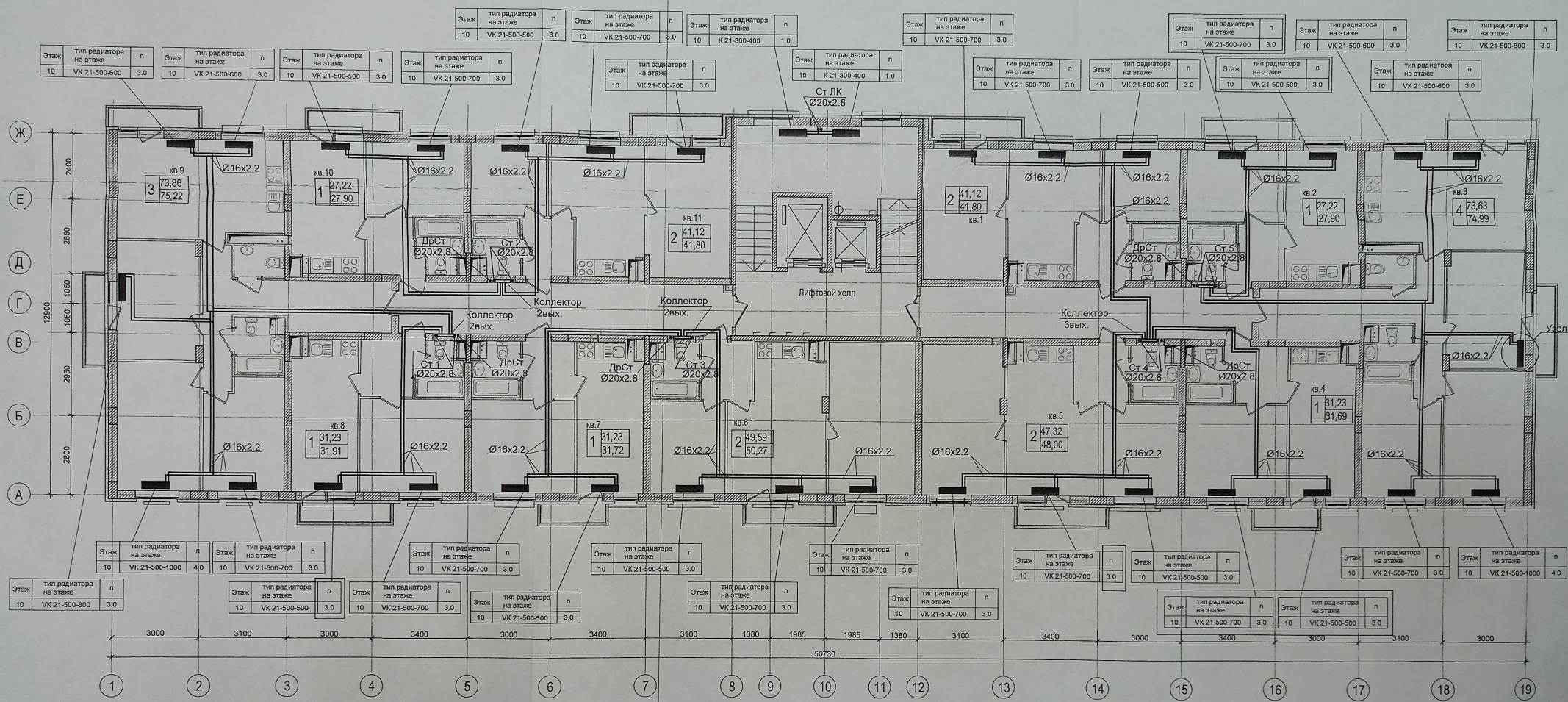
Внутренние системы отопления, вентиляции	Жилой дом № 9	Стадия	Лист	Листов
Отопление	План 3-9 этажа	Р	20	Литов

ООО "Специализированный застройщик "Пересвет-ЮГ"

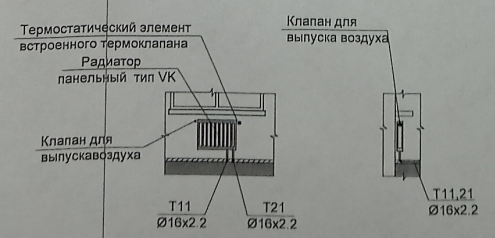
Взам. инв. №  
 Подпись и дата  
 Инв. № подл.

- Примечания
- Общие указания и условные обозначения см. лист "Общие данные"
  - В качестве отопительных приборов приняты стальные радиаторы Вудегус
  - Магистральные трубопроводы и стояки на лестничных клетках изолировать
  - Состав теплоизоляции см. общие указания и спецификацию
  - Длина прибора указана на планах и схемах. n - настройка термостатического вентиля указана на планах и схемах
  - Количество и марку фитингов уточнить при монтаже
  - На плане трубопроводы условно отнесены от стен здания
  - Отметки и привязки трубопроводов уточнить по месту
  - Радиаторы на лестничной клетке установить на высоте не менее 2,2м

План 10 этажа



Узел 1



Данный чертеж является исполнением.  
Отклоненный от проекта по геометрическим параметрам нет.  
Ответственный за производство работ  
Прораб ООО «ТеплоГазМонтаж» Котляров Н.Ф.  
Инженер ООО «ТеплоГазМонтаж» Жемчужнов А.Н.



- Примечания
- Общие указания и условные обозначения см. лист "Общие данные".
  - В качестве отопительных приборов приняты стальные радиаторы Viadrus.
  - Магистральные трубопроводы и стояки на лестничных клетках изолировать.
  - Состав теплоизоляции см. общие указания и спецификацию.
  - Длина прибора указана на планах и схемах. п - настройка термостатического вентиля указана на планах и схемах.
  - Количество и марку фитингов уточнить при монтаже.
  - На плане трубопроводы условно отнесены от стен здания.
  - Отметки и привязки трубопроводов уточнить по месту.
  - Радиаторы на лестничной клетке установить на высоте не менее 2,2м.

					23-2018-9-0В			
«Многоэтажная жилищная застройка на земельном участке по ул. 64-ой Армии, 141 в Кировском районе г. Волгограда (Уч.св. № 9, 10, 19, 20)» 1 этаж - жилой дом № 10, 2 этаж - жилой дом № 9, 3 этаж - жилой дом № 19, 4 этаж - жилой дом № 20								
Изм.	Исх.	Лист	Издк.	Подп.	Дата	Внутренние системы отопления, вентиляции Жилой дом № 9	Страницы	
ГАП	Лицензия				08.22		Р	Лист 21
Разработ.	Пирогов				08.22			
Н.Контр.						Лицензия	08.22	Отопление
								План 10-ого этажа.
								ООО "Специализированный застройщик "Пересвет-ЮГ"

Имя, № подл., Подпись и дата, Взам. инв. №