

Согласовано:
 Гл. спец. ВК | Данышина | 08.20
 Гл. спец. ОВ

Взаим. инв. №

Подп. и дата

Инв. № подл.

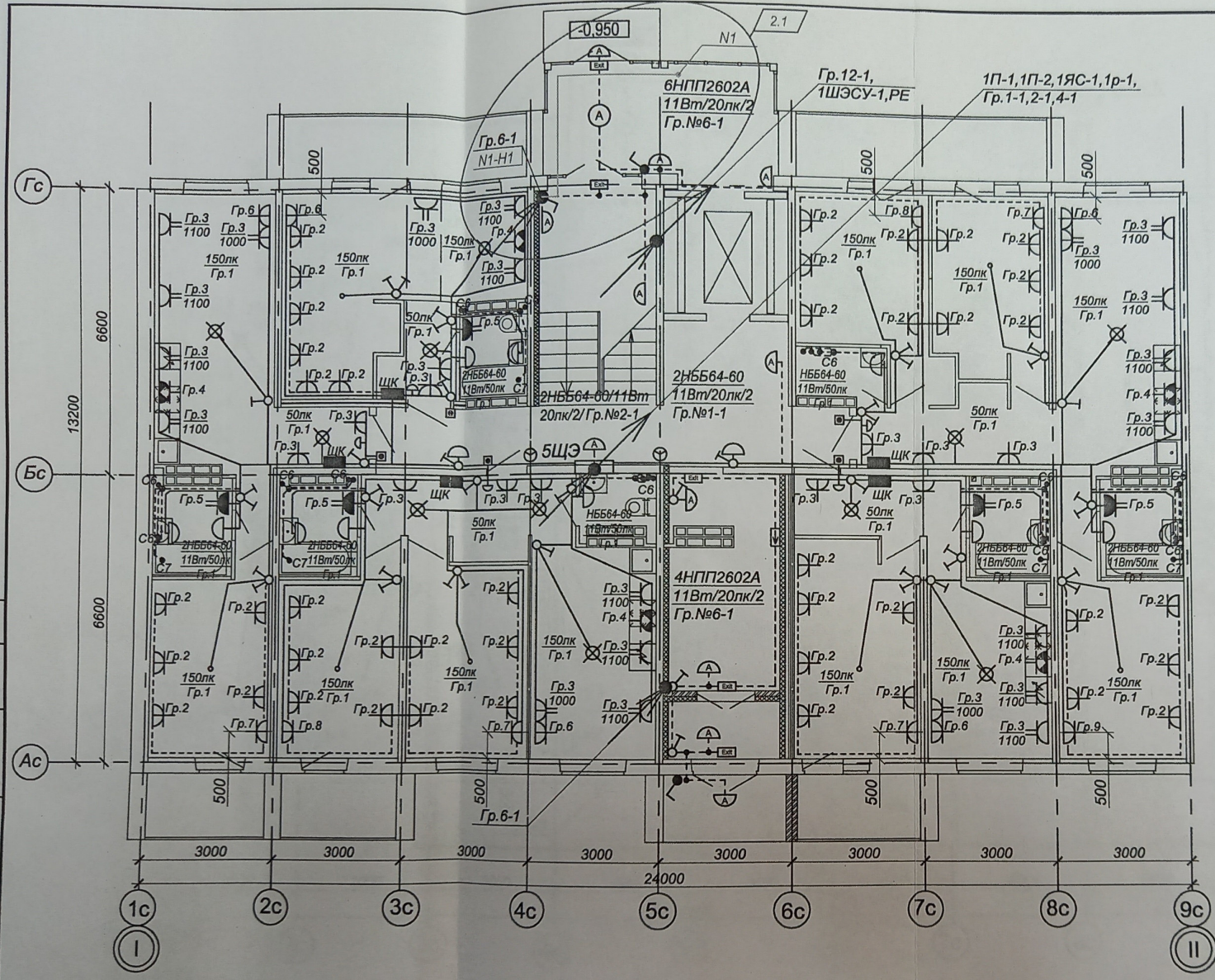


Схема монтажа розеток в квартире

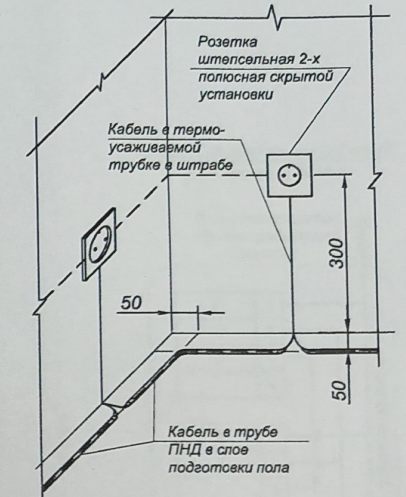
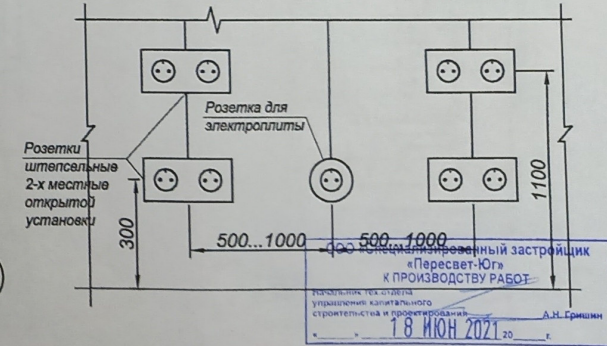


Схема расположения розеток на кухне (в зоне кухонного гарнитура)



1. Монтаж розеток в квартире выполнить согласно схеме. Розетки на кухне (в зоне кухонного гарнитура, см. схему) располагаются на расстоянии 0,5...1,0 м от розетки для подключения электроплиты (гр.4).
2. Расключение кабелей розеточной сети в монтажной коробке выполняется при помощи клемм быстрого монтажа (см. схему на листе 13).
3. Подключение датчика движения выполнить согласно паспорту и схеме на листе 14.

2	1	06.21
Изм. Кол.уч	Лист	Чедок
Тех.дир.	Федюшин	Подп.
ГАП	Шуракова	Дата
Разраб.	Пенской	08.20
Н.контр.	Иванникова	

Обозначение:	847.1-ЭО		
	Многоэтажный жилой дом по ул. им. К. Симонова в кв. 03_03_061 Дзержинского района г. Волгограда. 2 этап - Корпус 2.		
	Стадия	Лист	Листов
	P	12	
План 1-го этажа в осях "I-II". Розеточные сети и освещение	ООО "Астра-Проект"		

Инженерный застройщик «Пересвет-Юг» К ПРОИЗВОДСТВУ РАБОТ
 Д.Н. Гринин
 18 ИЮН 2021

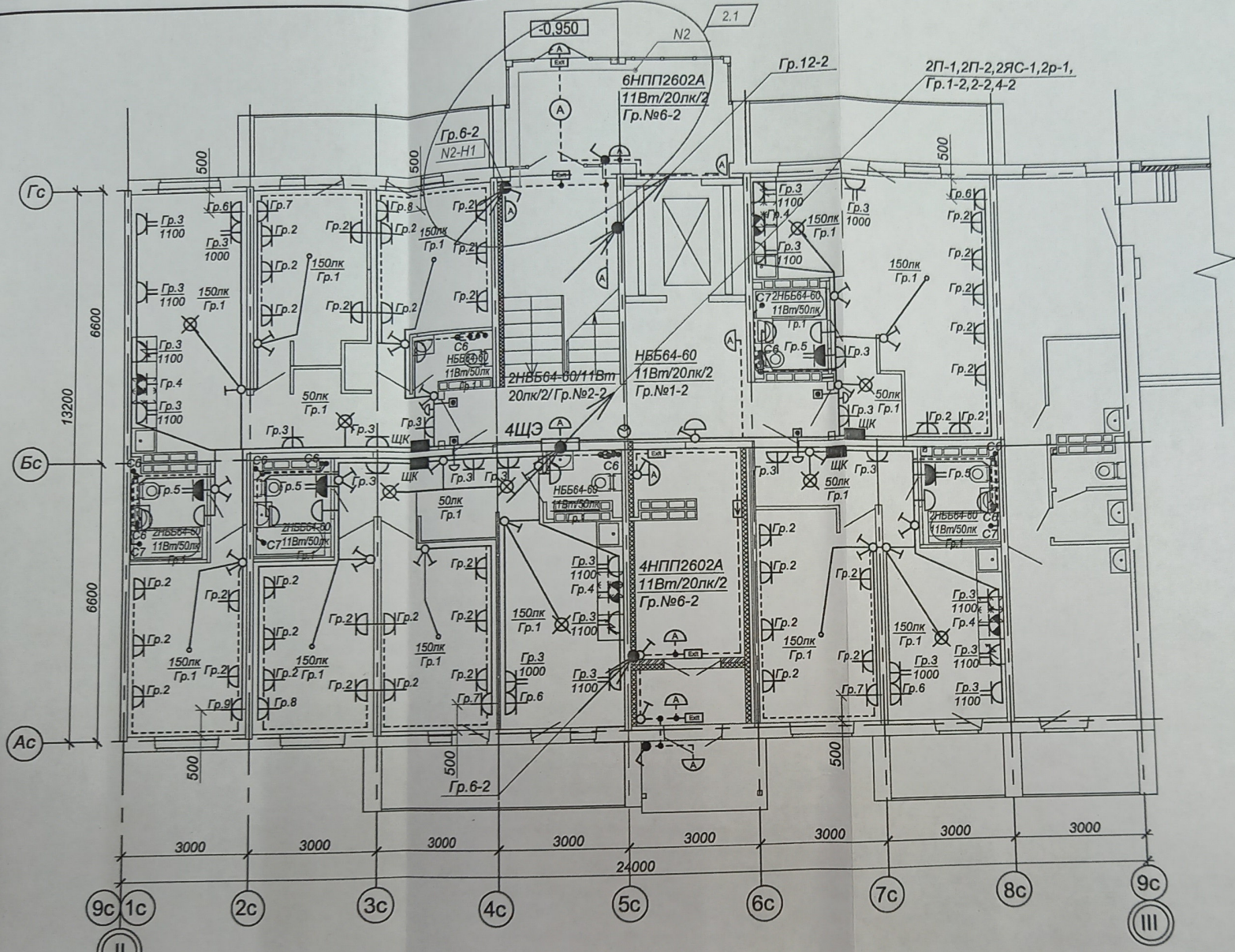
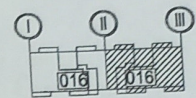
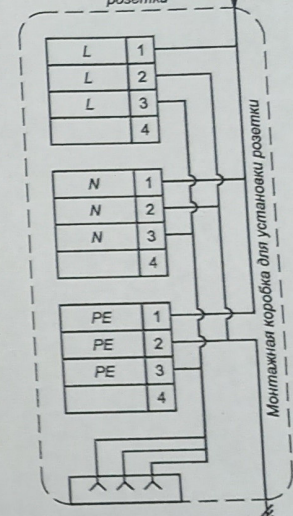


Схема расключения кабелей розеточной сети

От щита этажного или от предыдущей розетки



Монтажная коробка для установки розетки

К следующей розетке

ООО «Специализированный застройщик «Пересвет-Юг»
 «ПРОИЗВОДСТВУ РАБОТ»
 Начальник тех. отдела
 уполномоченный на выполнение
 строительств в производственных
 помещениях
 А.С. Григорьев
 18 ИЮН 2021

Согласовано:
 Гл. спец. ВК Дельшина
 Гл. спец. ОБ

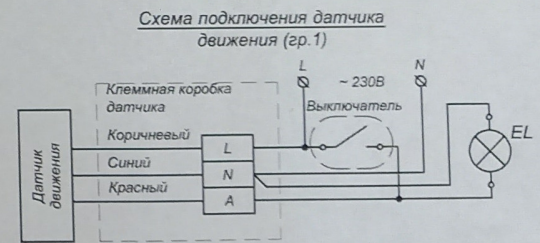
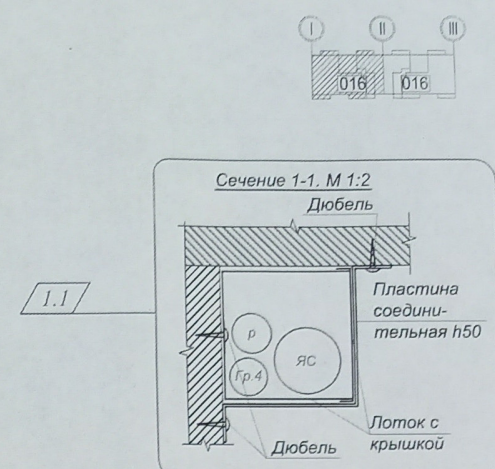
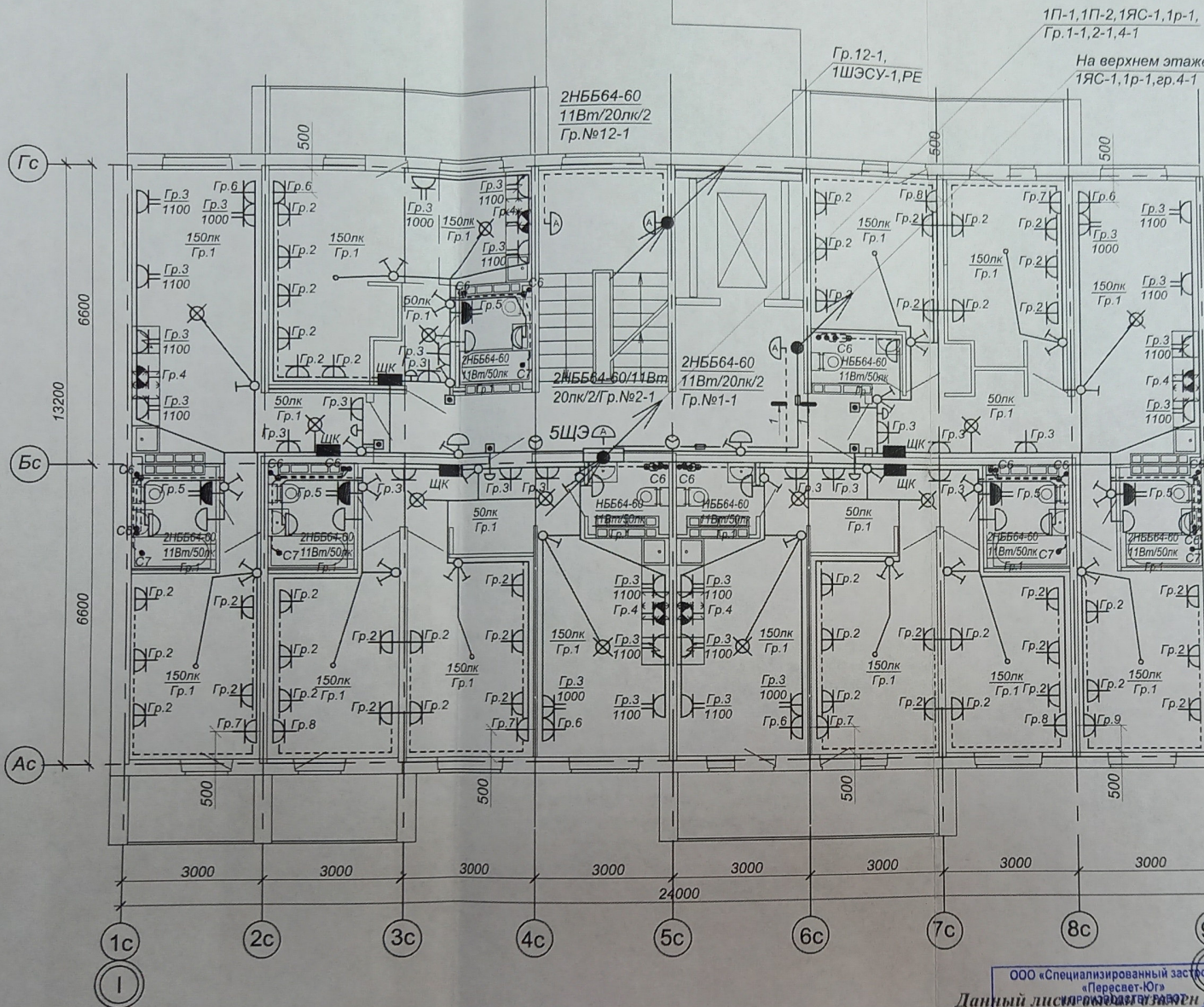
Взам. инв. № 08.20
 Подп. и дата

Инв. № подл.

1. Монтаж розеток в квартире выполнить согласно схеме на листе 12. Розетки на кухне (в зоне кухонного гарнитура, см. схему на листе 12) располагаются на расстоянии 0,5...1,0 м от розетки для подключения электроплиты (гр.4).
2. Расключение кабелей розеточной сети в монтажной коробке выполняется при помощи клемм быстрого монтажа (см. схему).
3. Подключение датчика движения выполнить согласно паспорту и схеме на листе 14.

2	1	06.21
Изм.	Кол.уч.	Лист
Тех.дир.	Федюшин	Подп.
ГАП	Шуракова	Дата
Разраб.	Пенской	08.20
Н.контр.	Иванникова	

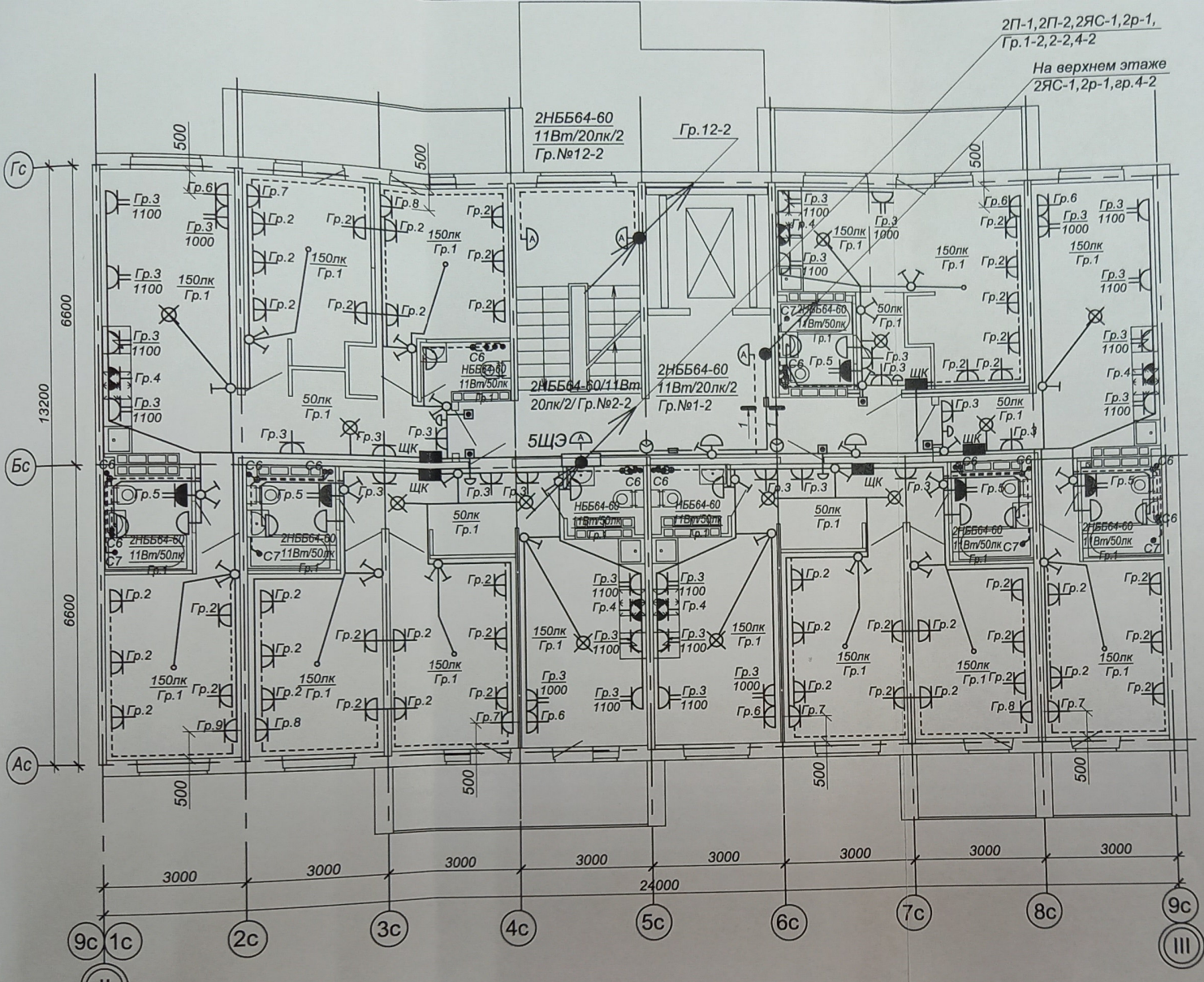
Обозначение:	847.1-ЭО	
Многоэтажный жилой дом по ул. им. К. Симонова в кв. 03_03_061 Дзержинского района г. Волгограда. 2 этап - Корпус 2.		
Стадия	Лист	Листов
Р	13	
План 1-го этажа в осях "II-III". Розеточные сети и освещение		ООО "Астра-Проект"



Согласовано:	Взам. инв. №
Гл. спец. ВК Данылина	Подп. и дата
Гл. спец. ОБ	Инв. № подл.

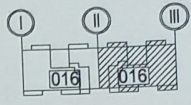
1. План распределительных сетей и освещения типового этажа (в осях I-II) применим для 2-го...8-го этажей корпуса 2 жилого дома.
2. Монтаж розеток в квартире выполнить согласно схеме на листе 12. Розетки на кухне (в зоне кухонного гарнитура, см. схему на листе 12) располагаются на расстоянии 0,5...1,0 м от розетки для подключения электроплиты (гр.4).
3. Расключение кабелей розеточной сети в монтажной коробке выполняется при помощи клемм быстрого монтажа (см. схему на листе 13).
4. Подключение датчика движения выполнить согласно паспорту и схеме.

ООО «Специализированный застройщик «Пересвет-Юг»					Обозначение:	847.1-ЭО	
Данный лист является листом 14. Ранее выданный лист 14 - аннулируется.					Многоэтажный жилой дом по ул. им. К. Симонова в кв. 03_03_061 Дзержинского района г. Волгограда. 2 этап - Корпус 2.		
Изм.	Кол.уч.	Лист	Надок.	Подп.	Дата	Стадия	
1	1	Зам.		Иванникова	08.21	Р	
Тех.дир.	Федюшин					Лист	
ГАП	Шуракова					14	
Листов							
Разраб.	Пенской			Иванникова	08.20	ООО "Астра-Проект"	
Н.контр.	Иванникова					План типового этажа в осях "I-II". Розеточные сети и освещение	



2П-1, 2П-2, 2ЯС-1, 2р-1,
Гр. 1-2, 2-2, 4-2

На верхнем этаже
2ЯС-1, 2р-1, гр. 4-2



1. План распределительных сетей и освещения типового этажа (в осях II-III) применим для 2-го...7-го этажей корпуса 2 жилого дома.
2. Монтаж розеток в квартире выполнить согласно схеме на листе 12. Розетки на кухне (в зоне кухонного гарнитура, см. схему на листе 12) располагаются на расстоянии 0,5...1,0 м от розетки для подключения электроплиты (гр.4).
3. Расключение кабелей розеточной сети в монтажной коробке выполняется при помощи клемм быстрого монтажа (см. схему на листе 13).
4. Подключение датчика движения выполнить согласно паспорту и схеме на листе 14.

				Обозначение:	847.1-ЭО			
				Многоэтажный жилой дом по ул. им. К. Симонova в кв. 03_03_061 Дзержинского района г. Волгограда. 2 этаж - Корпус 2.				
Изм.	Кол.уч.	Лист	Недоп.	Подп.	Дата	Стадия	Лист	Листов
Тех.дир.	Федюшин					Р	15	
ГАП	Шуракова							
Разраб.	Пенской				08.20	План типового этажа в осях "II-III". Розеточные сети и освещение		ООО "Астра-Проект"
Н.контр.	Иванникова							